

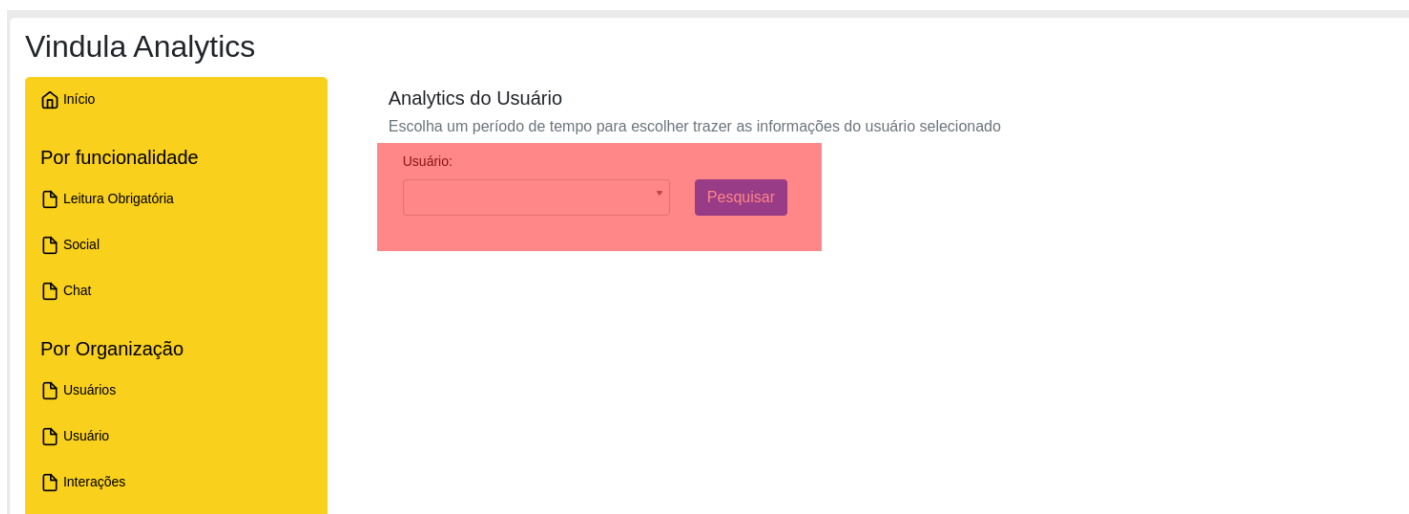
Relatório por usuário

Dentro do ambiente corporativo, é de suma importância que os responsáveis tenham acesso às informações gerais de cada colaborador, tais como controle de acessos, conteúdos criados e termos assinados e não assinados. É por essa razão que o Vindula oferece um relatório abrangente conhecido como 'Relatório por Usuário', que fornece praticamente todas as informações relevantes sobre o usuário desejado.

Para acessar essa funcionalidade, siga o seguinte caminho:

PAINEL DE CONTROLE > ANALYTICS > CONTEÚDOS > USUÁRIO.

Ao seguir esse procedimento, o Vindula apresentará uma tela onde você pode selecionar o usuário para o qual deseja obter essas informações, como ilustrado na imagem abaixo:



Uma vez que o usuário é selecionado, o Vindula traz as informações desejadas, conforme exemplificado na imagem abaixo:

Analytics do Usuário
Escolha um período de tempo para escolher trazer as informações do usuário selecionado

Usuário: **Pesquisar**

Informações sobre: Camila Adriana Gomes de Jesus

Informações | Logins | Logouts | Páginas | Publicações | Arquivos | Termos - LGPD | Termos - Fluxo de Negócio

Leituras Obrigatórias Assinadas | Leituras Obrigatórias Não Assinadas

Quantidade de Arquivos (grey) | Quantidade de Páginas (blue) | Quantidade de Publicações (red)



	Quantidade
Quantidade de Páginas	6
Quantidade de Arquivos	0
Quantidade de Publicações	0

Na primeira aba, é possível visualizar um breve resumo das publicações do usuário na intranet, incluindo a quantidade de páginas, arquivos e posts criados. Além disso, um gráfico informativo demonstra essas

informações.

Na aba de 'Login e Logout', é possível verificar as vezes em que o usuário acessou e deslogou da intranet, incluindo detalhes como a data de cada acesso, conforme demonstrado na imagem a seguir:

Analytics do Usuário

Escolha um período de tempo para escolher trazer as informações do usuário selecionado



Usuário:

Pesquisar

Informações sobre: Camila Adriana Gomes de Jesus

[Informações](#)
[Logins](#)
[Logouts](#)
[Páginas](#)
[Publicações](#)
[Arquivos](#)
[Termos - LGPD](#)
[Termos - Fluxo de Negócio](#)

[Leituras Obrigatórias Assinadas](#)
[Leituras Obrigatórias Não Assinadas](#)

Search  

Colaborador	Data do Login
Milla	6 de Setembro de 2022 às 13:07
Milla	6 de Setembro de 2022 às 15:41
Milla	6 de Setembro de 2022 às 18:04
Milla	12 de Setembro de 2022 às 12:53

As abas 'Página', 'Posts' e 'Arquivos' contêm informações detalhadas sobre as publicações do usuário, incluindo o nome e a data de cada conteúdo.

Analytics do Usuário

Escolha um período de tempo para escolher trazer as informações do usuário selecionado

Usuário:

Pesquisar

Informações sobre: Camila Adriana Gomes de Jesus

[Informações](#)
[Logins](#)
[Logouts](#)
[Páginas](#)
[Publicações](#)
[Arquivos](#)
[Termos - LGPD](#)
[Termos - Fluxo de Negócio](#)

[Leituras Obrigatórias Assinadas](#)
[Leituras Obrigatórias Não Assinadas](#)

Quantidade de páginas: 6

Search  

Colaborador	Nome da Página	Data de criação
Milla	Ata da reunião 10/10/2022	
Milla	Ata da Reunião 15/02/2023	
Milla	Boletim semanal	

As abas 'Termos - LGPD' e 'Termos - Fluxo de Negócio' fornecem informações sobre os termos assinados pelo usuário na intranet. Cada funcionalidade apresenta detalhes sobre o momento da assinatura, o nome do termo e a data de sua criação.

Analytics do Usuário

Escolha um período de tempo para escolher trazer as informações do usuário selecionado

Usuário:

Pesquisar

Informações sobre: Camila Adriana Gomes de Jesus

Analytics do Usuário

Escolha um período de tempo para escolher trazer as informações do usuário selecionado

Usuário:

Pesquisar

Informações sobre: Camila Adriana Gomes de Jesus

Informações Logins Logouts Páginas Publicações Arquivos **Termos - LGPD** Termos - Fluxo de Negócio

Leituras Obrigatórias Assinadas Leituras Obrigatórias Não Assinadas

Quantidade de Termos de LGPD assinados: 2

⌵ ⌵

Colaborador	Termo	Data de criação	Data da assinatura
Milla	Uso de direito de imagem	13 de Janeiro de 2023 às 09:35	13 de Janeiro de 2023 às 10:49
Milla	Termo de uso de voz	23 de Janeiro de 2023 às 14:11	23 de Janeiro de 2023 às 16:48

Por fim, nas abas 'Leituras Obrigatórias Assinadas' e 'Leituras Obrigatórias Não Assinadas', é possível visualizar as informações relacionadas às leituras assinadas ou não. Essas abas também apresentam detalhes específicos, como o tipo de conteúdo (post, arquivo ou página) e, no caso de leituras assinadas, informações sobre o horário da assinatura.

Segue abaixo um exemplo da aba de 'Leituras Obrigatórias Não Assinadas':

Analytics do Usuário

Escolha um período de tempo para escolher trazer as informações do usuário selecionado

Usuário:

Pesquisar

Informações sobre: Camila Adriana Gomes de Jesus

Analytics do Usuário

Escolha um período de tempo para escolher trazer as informações do usuário selecionado

Usuário:

Pesquisar

Informações sobre: Camila Adriana Gomes de Jesus

Informações Logins Logouts Páginas Publicações Arquivos Termos - LGPD Termos - Fluxo de Negócio

Leituras Obrigatórias Assinadas **Leituras Obrigatórias Não Assinadas**

⌵ ⌵

Colaborador	Tipo conteúdo	Conteúdo	Conteúdo criado por por	Data criação conteúdo
		Boa tarde pessoal! Essa é a nossa intranet é por aqui que vamos nos comunicar		

O relatório oferece uma visão abrangente das atividades do usuário dentro da intranet. É importante ressaltar que você também pode baixar essas informações para fins de registro e análise.

Prontinho! Com esse relatório, você terá acesso a todas as movimentações realizadas por um usuário específico dentro da intranet.

Esperamos que esse tutorial seja útil para o seu uso eficiente do Vindula. Em caso de dúvidas adicionais, sinta-se à vontade para contatar nossa equipe de suporte.